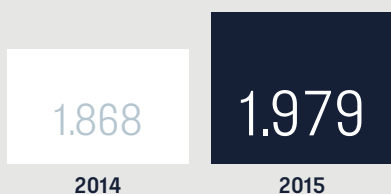


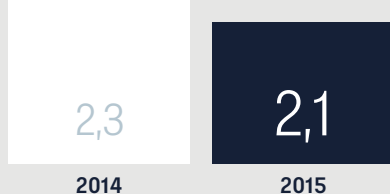
HEIJMANS IN 2015

FINANCIËEL GEZOND ZIJN

Omzet
(in miljoenen euro's)



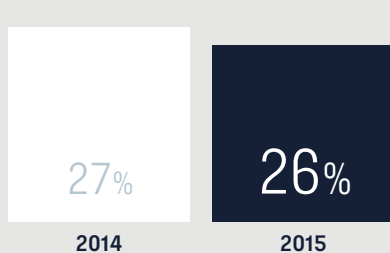
Orderportefeuille
(in miljarden euro's)



Netto resultaat
(in miljoenen euro's)



Solvabiliteit op basis van
garantievermogen



STRATEGIE INPLEMENTATIE

Aantal
Lean
projecten

52

2014: 94

Uitgaven aan
innovatie
(in miljoenen euro's)

4,2

2014: 3,6

Aantal
aangevraagde
patenten

17

TEVREDEN KLANTEN EN GEBRUIKERS

Opgeleverde woningen met
nul restpunten

50% Doelstelling 2015,
2016 e.v.: 100%

Binnengekomen klachten
op concerniveau

342 Op jaarbasis

VEILIGHEID EN GEZONDHEID

Ziekteverzuim 2015 (in %)

Nederland 4,02

België 2,57

Duitsland 3,21

Nederland 2014: 3,93

Doelstelling Nederland 2015,
2016 e.v.: < 4%

Inkoopspend
door onder-
aannemers met
VCA-certificaat

98%

2014: 97%

Doelstelling 2015,
2016 e.v.: 100%

IF cijfer

23,8

3,9

Nederland

België

Duitsland

Nederland 2014: 5,6

Doelstelling 2015: < 4 - Doelstelling 2016 e.v.: < 3

Aantal
dodelijke
ongevallen

0

2014: 2

Doelstelling 2015,
2016 e.v.: 0

Aantal ongevallen
inclusief
onderaannemers

106

2014: 120

Doelstelling 2015: < 83
Doelstelling 2016 e.v.: < 80

KENNISINTENSITEIT

Opleidingsniveau (in %)

	LBO/VMBO	MBO	HBO	WO
Nederland	9	46	42	4
België	31	50	14	5
Duitsland	67	10	17	6
2014: Nederland	10	47	39	4

PROCUREMENT EN KETEN- INTEGRATIE

Inkoopspend door
voorkeursleveranciers

46%

Doelstelling 2015,
2016 e.v.: 50%

VERDUURZAMING BEDRIJFSVOERING EN PROJECTEN

CO₂-uitstoot (in ton)

Nederland 55.269

Nederland 2014: 48.995

België 13.766

Doelstelling Nederland 2015: 57.105

Doelstelling Nederland 2016 e.v.:
6% reductie t.o.v. 2012

Duitsland 12.186

Totale hoeveelheid
restmateriaal
in ton

27.674

2014: 19.686

Doelstelling 2015: 18.702 - Doelstelling 2016: 26.290

Scheiding restmateriaal
bouwplaats

73%

2014: 64%

Doelstelling 2015: 65% - Doelstelling 2016 e.v.: 70%

Hergebruik
restmateriaal
na afvoer

92%

2014: 90%

Doelstelling 2015, 2016 e.v.: 90%

Inkoopspend bij voorkeursleveranciers
met raamcontract met getekende
duurzaamheidsverklaring

89%

2014: 95%

Doelstelling 2015, 2016 e.v.: 100%